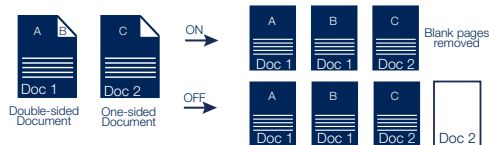


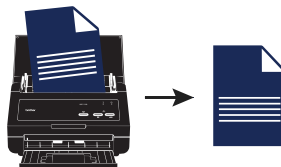
FUNCIONES AVANZADAS

DETECCIÓN DE PÁGINA EN BLANCO



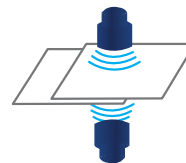
Cuando se escanea un lote de documentos, el ADS-2600W detectará y eliminará cualquier página en blanco para ahorrar tiempo y espacio mientras se archiva.

ALINEACIÓN AUTOMÁTICA



Para asegurarte que todos los documentos son escaneados correctamente, el ADS-2600W corrige automáticamente la inclinación de cualquier documento que se introduzca en el equipo.

DETECCIÓN DE ALIMENTACIÓN MÚLTIPLE POR ULTRASONIDO



Para prevenir que más de un documento sea escaneado a la vez, el ADS-2600W utiliza la detección de alimentación múltiple por ultrasonido para asegurar que no se pierde ningún documento.

GENERAL

Tipo de escáner Modos de escaneo Sensor de imagen	Alimentador automático de documentos (ADF), escaneo automático a doble cara (dúplex) Color, escala de grises y monocromo 2 x CMOS dual CIS (contact image sensor), 1 x delantero y 1 x trasero para permitir el escaneo a doble cara con un solo paso
Memoria Memoria de reloj Sensor de multialimentación	256MB Hasta 60 horas Sensor ultrasónico que asegura que los documentos se escanean según lo previsto y que los datos no se pierden
Interfaz Configuración WiFi Seguridad WiFi estándar Seguridad WiFi Enterprise Seguridad cableada Enterprise Pantalla	USB 2.0 Hi Speed, WiFi 802.11b/g/n, Wired LAN 10/100 Base-TX WPS, AOS WEP 64/128 bit, WPA-PSK (TKIP/AES), WPA2-PSK (AES) 802.1x (LEAP, EAP-FAST, PEAP, EAP-TLS, EAP-TTLS), Kerberos 802.1x (EAP-MD5, EAP-FAST, PEAP, EAP-TLS, EAP-TTLS), Kerberos Táctil color de 9,3cm



ESCANEADO

Velocidad escaneado estándar color y monocromo	Hasta 24ppm (páginas por minuto) A4
Velocidad escaneado doble cara (dúplex) color y monocromo	Hasta 24ppm (páginas por minuto), 48ipm (imágenes por minuto) A4
Resolución de escaneado óptica	Hasta 600 x 600ppp (puntos por pulgada)
Resolución de escaneado interpolada	Hasta 1.200 x 1.200ppp (puntos por pulgada)
Profundidad de color	30-bit interno & 24-bit externo
Escala de grises	256 niveles
Formatos de archivo compatibles	JPEG, TIFF & PDF (estándar, archivable (PDF/A), con capacidad de búsqueda ¹ y protegido por contraseña)
Escanea a USB ¹ Escanea a e-mail ¹	Escanea directamente a una unidad de memoria flash USB, sin necesidad de PC Escanea documentos directamente como un archivo adjunto en el programa de correo electrónico
Escanea a OCR ¹	Escanea documentos directamente a una aplicación de procesador de textos, por ejemplo Microsoft® Word, para poder editarlos
Escanea a archivo ¹	Escanea directamente a un archivo en el ordenador o en la red
Escanea a imagen ¹	Escanea directamente en un software de edición de imágenes
Escanea a PDF con capacidad de búsqueda ¹	Escanea documentos a archivos PDF que permiten la búsqueda de palabras claves
Escanea directo a e-mail (con servidor)	Escanea documentos directamente a una dirección de correo electrónico a través de tu servidor de correo electrónico
Escanea a nube ⁴	Escanea documentos a GOOGLE DOCS™, Facebook™, FLICKR®, Dropbox, Picasa™ y EVERNOTE®
Escanea a FTP	Escanea documentos directamente a un servidor FTP
Conector para Microsoft® SharePoint	Escanea a Microsoft® SharePoint ¹
Escanea a carpeta de red ²	Escanea documentos directamente a una carpeta de red



CONTROLADOR DE ESCÁNER

Windows®	TWAIN, WIA & ISIS (Windows® 7, Windows® Vista & Windows® XP)
Macintosh	TWAIN & ICA (Mac OS X 10.6, 10.7)
Linux	SANE ²



SOFTWARE INCLUIDO PARA WINDOWS®

Brother Control Center 4	Software de escaneo de Brother fácil de usar
NewSoft® Presto! Biz Card 6	Solución global de gestión de tarjetas de visita
Nuance® PDF Converter Professional 7	Software profesional para crear, convertir, editar, unir y compartir archivos PDF con compañeros y clientes
Nuance® PaperPort 12 SE	Software que combina herramientas para escanear de forma rápida y sencilla con soluciones para crear PDF

SOFTWARE INCLUIDO PARA MAC

Brother Control Center 2	Software de escaneo de Brother fácil de usar
NewSoft® Presto! Biz Card 5	Solución global para gestionar las tarjetas de visita
NewSoft® Presto!® PageManager® 9	Programa básico para gestionar y compartir documentos

MANEJO DE PAPEL

Entrada de papel	Hasta 50 hojas
Salida de papel	Hasta 50 hojas
Tipos y tamaños de papel estándar	A4, A5, A6, B5, B6, Letter & Legal
Tamaños de papel personalizados	Entre 51mm – 215,9mm de ancho y 70mm – 355,6mm de largo
Escaneo de papel largo	Si, hasta 215,9mm de ancho y 863,0mm de largo (1 cada vez)
Pesos de papel	Entre 52 y 110 g/m ² para múltiples hojas y entre 52 y 200g/m ² para una sola hoja
Modo hoja portadora	Una funda de plástico transparente utilizada para escanear documentos impresos en tipos de papel no admitidos o que se pueden dañar
Escaneo de tarjetas de visita	Si
Escaneo de tarjetas plásticas	Si, con la hoja portadora
Escaneo de sobres	Si, con la hoja portadora

VOLUMEN DE TRABAJO

Máximo diario	Hasta 1.500 hojas
---------------	-------------------

PESOS Y DIMENSIONES

Con caja	383 (Ancho) x 291 (Fondo) x 285 (Alto) mm / 5,7 Kg
Sin caja	299 (Ancho) x 220 (Fondo) x 179 (Alto) mm / 3,6kg

MEDIO AMBIENTE

Requerimientos de energía	AC 220V a 240V, 50/60Hz
Consumo de energía (Activo)	Aprox. 20W
Consumo de energía (Preparado)	Aprox. 4W
Consumo de energía (Hibermado)	Aprox. 2W
Nivel de presión sonora (Activo)	49dB
Nivel de potencia sonora (Activo)	65,2dB



¹Requiere de software incluido en el equipo ²Descarga gratuita desde <http://solutions.brother.com>, ³Solo Windows®, ⁴Requiere conexión a internet y acceso al servicio de la nube.

Contacto:

brother
at your side

Brother Iberia S.L.U.

Atención comercial: 902 100 122

www.brother.es

<http://solutions.brother.com>

Todas las especificaciones están sujetas a cambios sin previo aviso. Brother es una marca registrada de Brother industries Ltd. Todas las marcas y nombres de productos son marca registrada de sus respectivas compañías

ADS-2600W

brother®
at your side

ESCANEADO EN RED PARA UNA OFICINA

MÁS EFICIENTE



EL ADS-2600W ES UN ESCÁNER PROFESIONAL CON TARJETA DE RED CABLEADA Y WIFI DISEÑADO PARA INTEGRARSE EN LOS SISTEMAS DE GESTIÓN DOCUMENTAL DE TU EMPRESA. COMBINA FIABILIDAD Y PRODUCTIVIDAD PARA SATISFACER LAS NECESIDADES DE LOS GRUPOS DE TRABAJO MÁS EXIGENTES.

FUNCIONES PARA OPTIMIZAR EL FLUJO DE TRABAJO

- Pantalla LCD color táctil de 9,3cm
- Conexión cableada y WiFi
- Velocidad de escaneado a doble cara de hasta 24 páginas por minuto (48 imágenes por minuto)
- Alimentador automático de documentos de hasta 50 hojas para escanear múltiples páginas
- Crea archivos PDF con capacidad de búsqueda para mejorar la gestión de documentos¹
- Software profesional incluido

LA SOLUCIÓN DE ESCANEADO MÁS COMPLETA PARA CUALQUIER GRUPO DE TRABAJO

El ADS-2600W está equipado con numerosas soluciones para manejar todas las necesidades de escaneo. Dispone de una pantalla LCD color táctil de 9,3 cm fácil de usar y tarjeta de red tanto cableada como WiFi para que tu oficina sea aún más productiva.



FIABLE

Alimentador automático de 50 hojas a doble cara con detección de alimentación múltiple para ahorrar tiempo escaneando documentos de varias páginas.



ALTA CALIDAD

Con una resolución de hasta 1.200ppp (interpolada) proporciona una excelente calidad de imagen.



POTENTE

Con una velocidad de escaneo de hasta 24ppm (48ipm) asegura que se escaneen grandes lotes de trabajos con facilidad.



INTEGRADO

La tarjeta de red cableada y WiFi permite integrar el escáner en la infraestructura de la oficina sin problemas.



FÁCIL DE USAR

Convierte tus documentos en papel a archivos digitales de forma fácil y sencilla con la pantalla LCD color táctil de 9,3 cm.



VERSÁTIL

Escanea documentos en monocromo o en color incluyendo DNI, tarjetas o informes desde el alimentador automático de documentos (ADF).

SOFTWARE PROFESIONAL INCLUIDO

- Nuance® PDF Converter Professional 7 (Windows®)
- Nuance® PaperPort 12 SE (Windows®)
- NewSoft® Presto!® PageManager® 9 (Mac)
- NewSoft® Presto!® BizCard 6 (Windows®) / NewSoft® Presto!® BizCard 5 (Mac)



- **TWAIN y WIA** - Permite a los usuarios controlar todos los detalles y configuraciones del escáner. Compatible con cualquier aplicación que utilice TWAIN/WIA
- **Escanea a la nube** - El ADS-2600W permite escanear tus documentos a GOOGLE DOCS™, Dropbox y EVERNOTE® para tener acceso a ellos en cualquier lugar⁴
- **Conector para Microsoft® SharePoint** - Con el ADS-2600W podrás escanear tus documentos a Microsoft® Sharepoint¹ de forma sencilla



“Este escáner documental WiFi ofrece una solución completa para mis necesidades de escaneo”

