

## Incremente sus beneficios

Tanto para fabricantes de sellos como para copisterías, papelerías, tiendas de servicio rápido u oficinas, tenemos una máquina que le impresionará. La máquina de sellos Brother Stampcreator PRO™ permite crear sellos pre-entintados en pocos minutos y obtener un gran beneficio con su venta; este es el sistema más rentable del mercado. Este sencillo y revolucionario sistema, incluye componentes de máxima calidad que garantizan su correcto funcionamiento de por vida. Además la máquina de sellos Brother Stampcreator PRO™ es lo suficientemente pequeña como para ser portátil, permitiendo así ofrecer un servicio rápido en el mínimo espacio.

## Fácil de usar

La máquina de sellos Brother Stampcreator PRO™ es increíblemente fácil de usar. En tan sólo unos pocos minutos podrá crear un sello profesional a medida, lo que le dará una clara ventaja sobre sus competidores. Sus clientes podrán incluir firmas, logos, textos o incluso imágenes en un sello pre-entintado; y usted tendrá el equipo perfecto para ofrecer un servicio rápido y profesional. Básicamente, cualquier diseño que pueda crearse en un ordenador puede incluirse en un sello.

## Flexibilidad total

Además de poder entregar a sus clientes un sello personalizado en pocos minutos, podrá elegir entre 11 tamaños y 4 colores de sello diferentes: negro, azul, rojo y verde\*. También se incluyen en el software más de 150 plantillas con sellos pre-diseñados para hacer el proceso de fabricación aún más sencillo y rápido.

## Características de los sellos:

- Gran calidad de impresión, resolución de 600ppp.
- Total flexibilidad: 11 tamaños y 4 colores diferentes\*
- No necesita tampones, impresiones limpias y nítidas en todo momento
- Sellos de larga duración, hasta 50.000 impresiones recargándolos con tinta original Brother
- Fiabilidad asegurada con la utilización de caucho de alta calidad que siempre ofrece la misma resolución de impresión independientemente del paso del tiempo.
- Solución para recarga fácil, rápida y limpia.



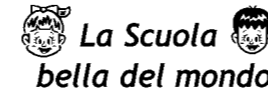
Los sellos están disponibles en una amplia variedad de tamaños y colores



El mango de los sellos se ha diseñado para facilitar su utilización y maximizar su comodidad

# SC-2000USB

## Cientos de símbolos e imágenes pre-diseñadas



Nome: \_\_\_\_\_  
LINGUA ITALIANA:.....  
MATEMATICA:.....  
GEOGRAFIA:.....



TO BE FILED



## Especificaciones SC-2000USB

Hardware	Requerimientos del sistema
Incluye	Software incluido
CD-ROM (controlador de impresión, software y guía de usuario)	P-touch Editor – software profesional para diseño de sellos
Cable Serie	Stampcreator Express – software para diseñar sellos paso a paso
Cable USB	Controladores de impresión
5 sellos	Sistemas operativos*
Lápiz corrector para sellos y lápiz para limpieza de cabezal	Microsoft® Windows® 2000 Professional (SP4 ó superior)
Guía de referencia rápida	Microsoft Windows XP
Dimensiones	Windows Vista®
470 mm (ancho) x 185 mm (fondo) x 284 mm (alto)	Windows 7®
Peso	USB (ver. 2.0 full speed)
8.3 Kg.	Serie RS-232C (9 pin)
Voltaje	Más de 70MB
Fuente de alimentación integrada, 220 – 240V	Microsoft® Windows® 2000 Professional: mínimo 128MB
Consumo	Microsoft® Windows® XP: mínimo 128MB
9W	Windows Vista®: mínimo 512MB
Tecnología grabado	Windows 7®: mínimo 1GB
Lámpara de flash Xenon / caucho micro-poroso	Adaptador gráficos
Pantalla LCD	SVGA con profundidad de color mínima de 16 bit
1 línea x 15 caracteres	Otros
Resolución	Lector de CD-ROM
600 ppp	
Tecnología impresión	
Transferencia térmica	
Máximo área de impresión	
37.4 mm (alto) x 86.7 mm (ancho)	
Velocidad de impresión	
4.7 mm / seg.	
Conexión	
Serie RS-232C (Máx. 115,200 bps)	
y USB 2.0 full speed	

\*Para descargar las últimas actualizaciones de software y controladores, visita <http://solutions.brother.com>

## Contacto:

**brother**  
at your side

Brother Iberia S.L.U.  
Atención comercial: 902 100 122  
[www.brother.es](http://www.brother.es)

# SC-2000USB

brother  
at your side



## Sistema profesional de creación de sellos

El sistema de creación de sellos fácil de usar, rápido y limpio que permite hacer sellos de caucho pre-entintados de diferentes tamaños y colores con la máxima calidad y en pocos minutos.

- Incluye software para diseño de sellos personalizados.
- Sellos con fotografías, logos, firmas, símbolos, marcos y texto con diferentes fuentes y estilos.
- La tinta está dentro del sello, haciendo que todo el proceso sea rápido y limpio.



# Un sello listo en 6 sencillos pasos

## Diseña tu sello

Inicie el software de edición de sellos en su PC para crear cualquier diseño que necesiten sus clientes, incluyendo textos, gráficos, fotos, logotipos o firmas.

## Transferencia de diseños

Desde el software para creación de sellos se transfiere instantáneamente y de forma automática sus diseños a un fotolito mediante impresión por transferencia térmica con 600ppp de resolución. Al abrir el compartimento del sello podrá ver el fotolito con su diseño colocado sobre la lámpara de Xenon.

## Colocar un sello en blanco

Después inserte un sello en blanco en el compartimento para sellos encima de la lámpara de Xenon. El sello queda automáticamente colocado sobre el fotolito.

## Grabado del sello

Al cerrar la tapa del compartimento de sellos, la lámpara de Xenon se dispara automáticamente. El flash de alta potencia hace que las zonas que reciben la luz queden selladas. Sólo los poros protegidos por el diseño permanecen abiertos permitiendo que la tinta llegue a la superficie del sello.

## Montaje del sello

Primero se coloca el juego de muelles y después el mango. Al presionar el mango hacia abajo la tinta contenida en la base del sello comienza a caer empapando la superficie del sello.


## Imprimir la etiqueta de identificación

El último paso consiste en imprimir la etiqueta de identificación que permite identificar rápidamente el diseño del sello. Una vez que la tinta ha empapado la superficie, el sello queda listo para usar\*.

\*El tiempo necesario para que la tinta empape la superficie del sello depende del color de la tinta, del tamaño del sello y de la temperatura ambiente. Para reducir este tiempo mantenga el sello en posición vertical y en un ambiente cálido.

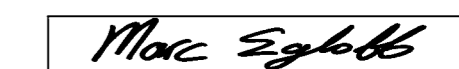


# 11 tamaños de sello diferentes



# Tamaños de sello

*Bermuda Script (Normal)*  
Atlanta (Normal)  
**San Diego (Normal)**  
US (Italic + Bold)  
Utah (Outline)  
**Belgium (Bold)**



Incremente sus beneficios con el sistema profesional de creación de sellos SC-2000USB



Sellos con logotipos y símbolos en alta resolución

# SC-2000USB